

# LAYHER BARRIÈRE BASCULANTE

Layher 

Plus de possibilités. Le système d'échafaudage.




Les échafaudages Layher sont installées dans les zones du centre-ville où l'espace sur les trottoirs est limité. L'accès à l'échafaudage se fait ensuite par l'intérieur via des échelles et des trappes au sol, car il n'y a généralement pas de place pour construire une cage d'escalier supplémentaire parallèle à l'échafaudage. Ces trappes de plancher ne se referment pas toujours correctement après passage, avec toutes les conséquences qui en découlent. Comme dispositif de sécurité supplémentaire, il y a maintenant une barrière à fermeture automatique afin qu'un utilisateur de l'échafaudage soit toujours averti qu'il s'approche de l'ouverture de la trappe.

Brochure  
04-2026

DOC0361  
04-2026

Cette barrière est facile à fixer au garde-corps double en acier avec un accouplement à 1 boulon. Monter à une distance suffisante devant l'écouille ouverte. Il doit être clair qu'il n'est pas prévu de fixer cette barrière en position ouverte !



Pos.	Omschrijving	Afmetingen L [m] x B [m]	Gewicht [kg]	VE [St.]	Artikelnr.	Stuksprijs [€]
	Barrière basculante Blitz garde-corps double en acier		3,5		9820/000 	Sur demande
	Barrière basculante Blitz garde-corps double en aluminium		3,5		9820/001 	Sur demande
	Barrière basculante Allround garde-corps		3,5		9820/002 	Sur demande